

Spelen met je KAT door Dr. Mikel Delgado



Speeltjes die op de grond blijven liggen, zijn "dood". Ze zijn saai. Leuke speeltjes lijken op **prooi!** Ze zijn meestal klein, stil en **ze bewegen!**

Spelen met je kat is een mooie **wisselwerking**, het is een nagespeelde jacht die katten lichamelijke beweging geeft en hun hersenen stimuleert. Pas je spel aan de behoeftes van je eigen kat aan. Is hij een generalist of een specialist?

Spel zorgt voor een band met je kat. Niet alle katten vinden aaien fijn.

Maak spelen tot een dagelijkse gewoonte, bijvoorbeeld voor het eten of bedtijd en wanneer ze hun 'gekke vijf minuten' hebben! Honden worden uitgelaten en moeten kunnen snuffelen, katten hebben **verrijking** nodig en zouden niet steeds moeten slapen.


Prooitypes

voor de **GESPECIALISEERDE JAGER** *

veren bijv. Da Bird



"muis" bijv. Purrs/Flying Frenzy




beweeg het van de kat af

"insect" bijv. Cat Dancer



goed voor verlegen katten
zachtjes wiebelen

"slang" bijv. Bamboozler



voerpuzzels


Nooit dwingen, alleen keuze.
Veel katten puzzelen graag.
foodpuzzlesforcats.com

laserlampje

... kan frustrerend zijn omdat katten niets kunnen vangen. Gebruik het hoogstens als opwarmer, stap dan over op een echt speeltje.

NIEUW: Wissel speeltjes af om het leuk te houden!

* Uit voorzorg berg je speeltjes met touw of draad veilig op na het spelen.



Speltips

• **VERSCHILLENDE SNELHEDEN.**

Probeer langzame bewegingen.
Nauwelijks bewegen.

• **BEWEEG VAN JE KAT AF**
of van links naar rechts.



• **VERSTOP EN BEWEEG.**



• Geluiden als **RITSELEN** of **KNISPEREN** zijn opwindend!

• **LAAT ZE WACHTEN.**

Maak het niet te gemakkelijk, anders wordt het saai.



• **NIET TE DICHTBIJ.**

Katten zien het speeltje het best vanaf zo'n 50 cm afstand.

• **MAAK ER EEN ECHTE JACHT VAN**

- poten, mond en snorharen!



• **Het allerbelangrijkste: GENIET van het spelen met je kleine jager!**

Heb jij **VANDAAG** al met je kat gespeeld?

